

Zabawy dla 3-latków, grupa „Smerfy”



Data: 17.04.2020 r.

Temat kompleksowy: Zwierzęta w gospodarstwie


Temat zabawy: Owca

1. Witajcie Smerfy! – powitanie piosenką

*Wszyscy są, witam was, zaczynamy już czas.
Jestem ja, jesteś ty, raz, dwa, trzy.*

2. Posłuchajcie uważnie wiersza pt. „Owca”

Owca z mroźnych dni się śmieje,
Bo ją własna wełna grzeje.
Niepotrzebne jej są getry,
Rękawiczki, czapki, swetry.



Rozmowa na temat wiersza.

- O kim była mowa w wierszu?
- Czy owca zakłada ciepły sweterek jak jest zimno?

3. Popatrzcie na zdjęcia owiec i policzcie ile ich jest.
Czym się różnią?



4. Zabawa ruchowo – ortofoniczna „Zwierzęta w zagrodzie”.



- Owca: ostrożnie biegamy mówiąc *be, be, be*.
- Kaczka: splatamy ręce na plecach i naśladujemy kaczki chód, stawiając stopy na boki i mówiąc *kwa, kwa, kwa*.
- Kura : powoli biegamy i poruszamy ugiętymi w łokciach rękoma jak skrzydełkami, mówiąc *ko, ko, ko*.

5. Co to za zagadka zastanawia się teraz smerfowa gromadka.

Gdy w góry pojedziesz,
ujrzesz ją na hali.
Dzięki niej na zimę
masz czapkę i szalik.

Thustego mleka
da nam na serek.
I ciepłej wełny
da na sweterek.

6. Zwierzakowe sylaby. Spróbujcie podzielić na sylaby (wyklaskać) nazwy tych obrazków.



7. Powiedzcie co widzicie na obrazku. Owieczka prosi Was o ładny kubraczek z wełny (wyklejanie watą lub wełną). Miłej zabawy 😊

