

Grupa „Muminki”

Temat tygodniowy: **Kocham Cię, mamo!**

Temat dnia: Moja mama, mama ukochana!



1. **Kotka Dziergotka i Alpaka Bert przygotowują się do Dnia Mamy. Zobaczcie co wymyślili!**


<https://www.youtube.com/watch?v=sVEYGmUf8xs&feature=youtu.be>

Pamiętajcie jakie owady spotkali? Co chciał zabrać z lasu Bert, a co znalazła Dziergotka?




2. **Ojej, te dzieci chyba się zgubiły! Pomóż im odnaleźć drogę do rodziców. Poruszaj się zgodnie z podanymi oznaczeniami.**

Zaprowadź dzieci do rodziców zgodnie z zamieszczonym kodem

						
3	⇒					
2	↑					
2	⇒					
1	↑					
						



3. Na pewno potraficie już przeczytać słowa „mama” i „tata”. Spróbujcie pośród pomieszanych literek znaleźć te, z których zbudujecie słowa „mama” i „tata”

																									
mama	tata																								
<table border="1"><tr><td>n</td><td>m</td><td>w</td><td>t</td><td>m</td><td>l</td></tr><tr><td>k</td><td>e</td><td>a</td><td>r</td><td>o</td><td>a</td></tr></table>	n	m	w	t	m	l	k	e	a	r	o	a	<table border="1"><tr><td>l</td><td>t</td><td>f</td><td>e</td><td>a</td><td>o</td></tr><tr><td>a</td><td>r</td><td>w</td><td>t</td><td>ł</td><td>c</td></tr></table>	l	t	f	e	a	o	a	r	w	t	ł	c
n	m	w	t	m	l																				
k	e	a	r	o	a																				
l	t	f	e	a	o																				
a	r	w	t	ł	c																				
																									

4. Mama i dzieci – ćwiczenia ortofoniczne.

Dzieci naśladują rodzica, który przedstawia ruchy i odgłosy zwierząt podczas opowiadania:

- Jestem mamą żabką, wołam swoje dzieci: kum, kum, kum – dzieci podskakują i odpowiadają: kum, kum, kum;
- Jestem mamą pszczołą i wołam swoje dzieci: bzzz – dzieci biegają, machają dłońmi i odpowiadają: bzz;
- Jestem mamą bocianicą i wołam swoje dzieci: kle, kle, kle – dzieci chodzą z wysoko podniesionymi kolanami i odpowiadają: kle, kle, kle;
- Jestem mamą myszką i wołam swoje dzieci: pi pi pi – dzieci czworakują i odpowiadają: pi pi pi;

5. Czas na piosenkę! Posłuchajcie i spróbujcie zaśpiewać ją sami!

(można czytać dzieciom po dwa wersy i prosić by powtarzały).

<https://www.youtube.com/watch?v=b-ECatfl-8U>

1. Co dzień na policzku,
Od samego rana,
Mam od mamy prezent -
Miłego buziaka.

Ref. Buzi, buzi, buźki,
Wesołe cmokuśki.
Każdy bardzo lubi
Dostawać całuski. (2x)

2. Chodzę z mym buziakiem,
Chodzę przez dzień cały
I się bardzo cieszę,
Bo mam go od mamy.

Ref. Buzi, buzi, buźki,
Wesołe cmokuśki.
Każdy bardzo lubi,
Dostawać całuski. (2x)

3. Dziś będzie odwrotnie,
Bo jest święto mamy,
Tak więc my mamusi,
Buziaka dziś damy.

Ref. Buzi, buzi, buźki,
Wesołe cmokuśki.
Każdy bardzo lubi,
Dostawać całuski. (2x)

6. Na koniec małe zadanie plastyczne:

Zróbcie papierowy bukiet dla mamy, taki jaki zrobił Bert! Potrzebne będą tylko kartka papieru i kredki. Bukiet kolorujemy i zaginamy wzdłuż linii. Gotowe! Plik z szablonem do wydruku:

<http://przedszkole130.com.pl/wp-content/uploads/2020/05/13.pdf>

