

Grupa „Muminki”

Temat tygodniowy: **Książka moim przyjacielem.**

Temat dnia: Moja książka

Film

Rodzice opowiadali Wam jak powstaje książka, zobaczcie dzisiaj o tym krótki filmik.

"Jak powstaje książka" — film stworzony na warsztatach animacji w Księgarni Dwie Siostry

<https://youtu.be/icdV3QZb10Q>

Jakie mogą być książki?

Książki mogą być stare i nowe, duże i małe, mogą też zawierać różne treści, tzn. mogą opowiadać o różnych rzeczach.

Popatrzcie, co może znajdować się w książkach, o czym mogą opowiadać.



KSIĄŻKI DETEKTYWISTYCZNE


znajdziemy w nich wiele wymyślonych przygód fikcyjnych lub prawdziwych bohaterów, którzy starają się rozwiązać zagadkę kryminalną itd.



Przedskolankowo.pl

ATLASY, MAPY, PRZEWODNIKI

znajdziemy w nich mapy oraz informacje o ciekawych miejscach jakie warto zobaczyć



Przedskolankowo.pl

KSIĄŻKI HISTORYCZNE


dzięki nim dowiadujemy się jak dawniej wyglądało życie, oraz poznajemy historię poszczególnych krajów



Przedskolankowo.pl

KSIĄŻKI NAUKOWE


z nich dowiadujemy się o zjawiskach fizycznych
lub o doświadczeniach chemicznych



Przedzskolankowo.pl

PODRECZNIKI

z nich uczymy się liter, cyfr, czytać, liczyć itd.



Przedzskolankowo.pl

Jesteś książką – zabawa teatralna.

Rodzic proponuje dziecku do odegrania różne scenki:

- Jesteś małą, cienką książką, którą porwał wiatr.
- Jesteś grubą księgą, która leży oparta o ścianę.
- Jesteś książką, którą ktoś dotyka brudnymi rękami.
- Jesteś książką, którą właśnie ktoś przegląda strona po stronie.

Dziecko stara się twórczo podejść do zadania i pokazać ruchem swojego ciała odpowiednie czynności.

Opowiadamy bajkę –tworzenie opowiadania.

Dziecko rozpoczyna opowiadanie bajki. Rodzic dopowiada następne zdanie. Tak powstaje opowiadanie, które utworzy Rodzic – dziecko (lub cała rodzina). Należy zaznaczyć, że historia może być zupełnie nieprawdziwa, śmieszna. Ważne jest, aby wszyscy słuchali siebie nawzajem. Można podpowiedzieć, że opowiadanie można rozpocząć od słów: Bardzo dawno temu... lub: Za górami, za lasami...

Tworzymy własną książkę.

Złóż kilka kartek na pół i zwiąż wstążeczką lub zszyj zszywaczem. Na początek należy stworzyć stronę tytułową, pomyśleć o czym będzie książka. (Może to być bajka, którą wspólnie stworzyliście w zabawie) Gdy już wiadomo można zaczynać rysować ilustracje do książki. Rodzic może wpisać treść. Powodzenia!